



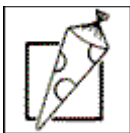
## Microsoft Press Buchkatalog 95 als Hilfedatei

Herzlich willkommen bei der elektronischen Version des Microsoft Press Buchkatalogs 95. In diesem Text möchten wir Ihnen einige Informationen zur Benutzung dieses Katalogs geben.

Bei der Datei MSPRESS.HLP bzw. MSPRESSK.HLP (Kurzversion) handelt es sich um eine Standard-Hilfedatei für Windows 3.1. Sie können sie von der Diskette benutzen oder auf die Festplatte kopieren, um einen schnelleren Zugriff zu erhalten. Sie können den Buchkatalog 95 im Datei-Manager durch Doppelklick auf den Dateinamen MSPRESS(K).HLP starten oder im Programm-Manager mit dem Befehl "Datei/Neu" in eine Programmgruppe integrieren und von dort aufrufen.

Wenn Sie nicht mit der Bedienung der Windows-Hilfe vertraut sind finden Sie nach dem Start detaillierte Informationen durch Auswahl des Menüpunkts "Hilfe benutzen" im Menü "?". Insbesondere sollten Sie sich mit den Suchmöglichkeiten vertraut machen, da Sie darüber die Informationen, die Sie suchen, schneller finden können. Im folgenden wollen wir Sie nur auf die Besonderheiten bei der Bedienung dieses elektronischen Buchkatalogs vertraut machen.

Nach dem Start sehen Sie das Inhaltsverzeichnis des Katalogs. Von hier aus können Sie den Katalog mit den Schaltflächen "<<" und ">>" wie gewohnt durchblättern oder eines der zehn Themen direkt aufrufen. Nach der Auswahl einer Buchkategorie gelangen Sie zu einem Bildschirm, auf dem alle Microsoft Press-Bücher zu diesem Thema aufgelistet werden. Durch Klick auf das gewünschte Buch werden detaillierte Informationen dazu angezeigt. Im oberen grauen Bereich werden der Themenbereich und die Hauptinformationen (Autor, Titel, Preis, ISBN) zu dem Buch angezeigt. In dem hellen Bereich darunter befindet sich eine Abbildung des Buchs, Symbole zur Kennzeichnung des Inhalts und der Ausstattung (eventuell mitgelieferte Datenträger), sowie eine kurze Inhaltsbeschreibung. Folgende Symbole werden benutzt:



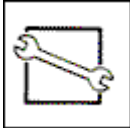
Das Buch gehört zu der Buchreihe "Richtig einsteigen".



Das Buch gehört zu der Buchreihe "Professionell nutzen".



Das Buch gehört zu der Buchreihe "Office kompakt".



Das Buch gehört zu der Buchreihe "Technische Referenz".




Das Buch gehört zu der Buchreihe "Das original Microsoft Seminar".



Das Buch gehört zu der Buchreihe "Fachbibliothek".



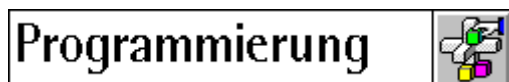
Das Buch enthält eine oder mehrere Disketten.



Das Buch enthält eine CD-ROM.

Nähere Informationen zu den Buchreihen erhalten Sie durch Mausklick auf das Reihensymbol oder wenn Sie im Inhaltsverzeichnis die Schaltfläche "Die Reihen" auswählen.

Im oberen grauen Bereich wird bei allen Büchern angezeigt, zu welchem Themenbereich sie gehören:



Gleichzeitig bietet Ihnen diese Anzeige die Möglichkeit, durch Klick auf die Schaltfläche zurück zur Übersicht aller Bücher dieses Themenbereichs zu gelangen. Zum Inhaltsverzeichnis kommen Sie

jederzeit durch Anklicken der Schaltfläche "Inhalt" zurück.

Bei zahlreichen Büchern erscheint unter der Themenanzeige folgende Schaltfläche (nicht in der Kurzversion MSPRESSK.HLP):



Hier haben Sie die Möglichkeit, sich das Inhaltsverzeichnis, das Vorwort und/oder die Einleitung des jeweiligen Buchs anzusehen. Bei der Anzeige dieser Informationen besteht keine Möglichkeit zum Blättern mehr; wenn Sie zurück zum Bucheintrag möchten, klicken Sie deshalb einfach nur auf die Schaltfläche "Zurück".

Wir hoffen, daß diese elektronische Version des Microsoft Press Buchkatalogs 95 für Sie von Nutzen ist, Sie damit die von Ihnen gewünschten Informationen finden und wir Sie so bald im Kreise der vielen zufriedenen Leser von Microsoft Press-Büchern begrüßen dürfen.

### **Bestellung**

Sie erhalten Microsoft Press-Bücher im Buchhandel oder in den Fachabteilungen der Warenhäuser.

Über den Menüpunkt "Datei/Thema drucken" können Sie jede einzelne Seite dieses Katalogs ausdrucken und haben damit alle nötigen Informationen für Ihren Händler sofort zur Verfügung.

Vielen Dank für Ihr Interesse an unseren Büchern.

Microsoft Press, Edisonstraße 1, 85716 Unterschleißheim